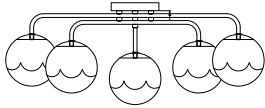


Светильник бытовой потолочный

3140-305 Avril модерн

Руководство по эксплуатации (паспорт)



Уважаемый покупатель!

Благодарим Вас за покупку продукции торговой марки RIVOLI! Данный документ распространяется на светильник бытовой 3140-305 Avril модерн, и предназначен для руководства по его подключению, эксплуатации, транспортировке, хранению и утилизации. **Внимательно изучите данное руководство перед использованием светильника и сохраните его до конца эксплуатации!** Информация о видах опасных воздействий. Изделие не содержит опасных и вредных для здоровья человека веществ, которые могут выделяться в процессе эксплуатации в течение срока службы изделия при соблюдении правил его эксплуатации. **Помните! Переменное напряжение 220В опасно для жизни!**



ПРЕДОСТЕРЕЖЕНИЕ: ПЕРЕМЕННОЕ НАПРЯЖЕНИЕ 220В ОПАСНО ДЛЯ ЖИЗНИ!



1. Общие сведения

Светильник предназначен для общего освещения помещений. Светильник соответствует требованиям ТР ТС 004 / 2011 «О безопасности низковольтного оборудования», ТР ТС 020 / 2011 «Электромагнитная совместимость технических средств», ТР ЕАЭС 037 / 2016 «Об ограничении применения опасных веществ в изделиях электротехники и радиоэлектронике». Товар сертифицирован.

2. Технические характеристики

| | |
|---|---------------------|
| Напряжение питания (переменное), В | 220-240 |
| Частота сети, Гц | 50 / 60 |
| Максимальная суммарная мощность светильника, Вт | 360 |
| Напряжение лампы, В | 230 |
| Тип цоколя лампы | E27 |
| Максимальная мощность лампы, Вт | 60 |
| Количество ламп | 6 |
| Степень защиты изделия | IP20 |
| Тип подключения светильника | клеменная колодка |
| Цвет арматуры | золото |
| Цвет плафона / абажура | белый, тонированный |
| Материал изделия | металл, стекло |
| Температура эксплуатации, °С | +5...+40 |
| Относительная влажность, %, не более | 80 |
| Габаритные размеры, мм | 650x650x230 |
| Срок службы светильника, лет | 5 |

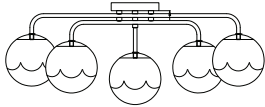
3. Комплектность

В комплект поставки входит:
Светильник, шт. 1
Набор крепёжных элементов, комплект 1
Руководство по эксплуатации (паспорт), экз. 1
Упаковка, комплект 1

Կենցաղային լամպ առաստաղ

3140-305 Avril модерн

Գործարկման ձեռնարկ (անձնագիր)



Նախագոչառցում: AC լարման 220В-ը կրկնքին սպառնացող է!



1. Ընդհանուր տեղեկություն

Լուսատուը նախատեսված է տարածքների ընդհանուր լուսավորության համար. Լուսատուը համապատասխանում է «Օտտաձի լարման սարքավորումների անվտանգության մասին» ТР ТС 004/2011 պահանջներին, ТР ТС 020/2011 «Տեխնիկական սարքավորումների էլեկտրամագնիսական համախտելիություն», ТР ЕАЭС 037/2016 «Վտանգավոր օգտագործման օգտագործման սահմանափակումների մասին» կարգերի էլեկտրական և էլեկտրոնային արտադրանքներում, Արևաթեր սերտիֆիկացված է.

2. Տեխնիկական պայմաններ

| | |
|---|--------------------|
| Արտադրման քաղաք (կոնտրոլի կետ), V | 220-240 |
| Անվտանգության աստիճանը, Գ | 50 / 60 |
| Լուսատու առանձին ընդհանուր հորստերը, հա | 360 |
| Լամպի լարման V | 230 |
| Լամպի ցոլորի տեսակ | E27 |
| Լամպի առավելագույն հզորությունը, հա | 60 |
| Լամպի քանակ | 6 |
| Արտադրանքի պաշտպանության աստիճանը | IP20 |
| Լուսատուի միջանդակ տեսակ | տեղեկատվական բով |
| Լամպի օդակ | ոսկի |
| Ստեղծվել է / ընդհանրացվել է օդի | սպիտակ, տեսափորձով |
| Արտադրի կոդ | մետաղ, սպիտակ |
| Անվտանգության ջերմաստիճան, °С | +5...+40 |
| Կարծրացման արագությունը, %, ոչ ավել | 80 |
| Ընդհանուր չափերը, մմ | 650x650x230 |
| Լամպի նախարկության մասին տեղեկություն | 5 |

3. Ամբողջականություն

Փաթեթը ներառում է:
Լամպ, հատ 1
Անձնական հավաքածու, հավաքածու 1
Գործարկման ձեռնարկ (անձնագիր), պատճեններ 1
Փաթեթավորում, հավաքածու 1

4. Сборка и подключение

4.1. Меры безопасности
Внимание! Все работы по сборке и установке светильника должны осуществляться при отключенном питании сети!
4.1.1 Для монтажа и подключения рекомендуем обратиться к квалифицированному электрику.
4.1.2 Запрещается пользоваться светильником в местах повышенной влажности (ванные комнаты и т.п.).
4.1.3 Использование ламп, отличающихся большей мощностью или иной конструкцией от тех, что указаны в данном руководстве и на монтажном светильнике, может привести к выходу светильника из строя и лишить прав на гарантийное обслуживание.
4.1.4 При работе лампы некоторые части светильника нагреваются.
4.1.5 Расстояние до освещаемых объектов во избежание их перегрева за счет теплового излучения ламп не должно быть меньше 0,5 метра.
4.1.6 Для чистки светильника необходимо использовать мягкую сухую ткань.
4.1.7 Не используйте для чистки светильника химические активные и агрессивные чистящие средства.

4.2. Сборка, подключение и установка светильника
В комплект поставки светильника включены крепёжные элементы. Последовательность сборки и монтажа светильника, а также подключение к сети 220В, показана на рисунке 1.

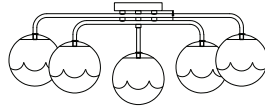
5. Использование и обслуживание

Для замены ламп:
• Отключите светильник от сети питания.
• Дайте лампе и корпусу светильника полностью остыть.
• Убедитесь в соответствии лампы для замены параметрам светильника по типу и мощности.
• Извлеките старую лампу и установите новую.

Үй шамы төбе

3140-305 Avril модерн

Пайдалану жөніндегі нұсқаулық (паспорт)



Құрметті тұтынушы!

RIVOLI өнімдерін сатып алғаныңызға рахмет! Бұл құжат тұрмыстық шамаға қатысты 3140-305 Avril модерн, және оны қосу, пайдалану, тасымалдау, сақтау және жоюды басқаруға арналған. **Шамдарды қолданар алдында осы нұсқаулықты мұқият оқып шығыңыз және оны қолданып болғанша сақтаңыз.** Қауіпті әсерлер түрлері туралы ақпарат. Өнімде адам денсаулығына қауіпті және зиянды заттар жоқ, оларды пайдалану ережелері сақталса отырып, өнімнің қызметі ету мерзімінде пайдалану кезінде шығарылуы мүмкін. **Есіңізде болсын! Айнымалы кернеу 220В өмірге қауіпті!**



ЕСКЕРТУ: ЕСІҢІЗДЕ БОЛСЫН! АЙНЫМАЛЫ КЕРНЕУ 220В ӨМІРГЕ ҚАУІПТІ!



1. Негізгі ақпарат

Шамдар үй-жайларды жалпы жарықтандыруға арналған. Шамдар талаптарға сай келеді КО ТР 004/2011 «Төмен кернеулі жабдықтың қауіпсіздігі туралы», КО ТР 020/2011 «Техникалық жабдыктардың электромагниттік үйлесімділігі», ЕАЭО ТР 037/2016 «Электр және радиоэлектроника өнімдерінде қауіпті заттарды пайдалануды шектеу туралы». Өнім сертифицирталған.

2. Техникалық сипаттама

| | |
|---|------------------|
| Керек кернеуі (айнымалы), В | 220-240 |
| Желлік жиілік, Гц | 50 / 60 |
| Шамның максималды жалпы қуаты, Вт | 360 |
| Шамның кернеуі, В | 230 |
| Шамның негізгі түрі | E27 |
| Шамның максималды қуаты, Вт | 60 |
| Шамдар саны | 6 |
| Өнімді қорғау дәрежесі | IP20 |
| Шамдарды қосу түрі | терминалдық блок |
| Арматураның түрі | алтын |
| Көкөрікшелер / абажур түсі | ақ, тондалған |
| Өнім материалы | металл, шыны |
| Жұмыс температурасы, °С | +5...+40 |
| Салыстырмалы ылғалдылық, %, нәрсені зиян емес | 80 |
| Жалпы өлшемдер, мм | 650x650x230 |
| Шамның қалың еті мүшелері, жылдар | 5 |

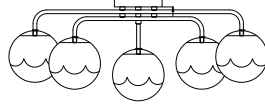
3. Тольқытығы

Пакетті құрамына кіреді:
Шам, дана 1
Бекіткіштер жиынтығы, жиынтық 1
Пайдалану жөніндегі нұсқаулық (паспорт), көшірмесі 1
Қаптама, жинақ 1

Үй лампасы шып

3140-305 Avril модерн

Пайдалану боюнча колдонмо (паспорт)



Ескертүү: Есіңізде болсын! AC қыналуы 220V адам өміріне қорқунуч келтірет!



1. Жалпы маалыматтар

Арматура жайларды жалпы жарықтандыруға арналған. Шамдар Бажы ТР 004/2011 «Төмен қыналуыдағы шаймандардың коопсуздығы жөнінде», ББ ТР 020/2011 «Техникалық шаймандардың электромагниттік шақкөсеткімі», ЕАЭБ ТР 037/2016 «Кооптуу абады қолдонууну четкө жөнінде» талаптарға жооп берет. электр жана электрондук буюмдардағы заттар . Продукция сертифицирталған.

2. Техникалық мүнөздөмөлөр

| | |
|--|------------------|
| Беруу қыналуы (көптермелі), В | 220-240 |
| Тармақтың жыштығы, Гц | 50 / 60 |
| Шамның максималды жалпы кубаттууы, Вт | 360 |
| Шамның қыналуы, В | 230 |
| Шамның негизгилі түрү | E27 |
| Шамның максималды кубаттууы, Вт | 60 |
| Шамтардың саны | 6 |
| Продукцияны қорғау дәрежесі | IP20 |
| Шамдарды тутастыруу түрү | терминалдық блок |
| Арматураның түрү | алтын |
| Көкөрікшелер / абажур түсі | ақ, тондалған |
| Продукт материалы | металл, айнақ |
| Ишлеу температурасы, °С | +5...+40 |
| Салыстырмалы нымдуулук, %, нәрсені зиян емес | 80 |
| Жалпы өлшем, мм | 650x650x230 |
| Шамның қалың ететкі мүшелері, жылдар | 5 |

3. Толуктуғу

Топтамго төмөнкүлер кирет:
Чырақ, дана 1
Бекиткичтер топтамго, коюлған 1
Пайдалану боюнча колдонмо (паспорт), көчүрмөлөр 1
Таңқатпа, коюлған 1

Үй лампасы шып

3140-305 Avril модерн

Пайдалану боюнча колдонмо (паспорт)



Ескертүү: Есіңізде болсын! AC қыналуы 220V адам өміріне қорқунуч келтірет!



4. Монтаж жана байланыш

4.1. Коопсуздук чаралары
Көңүл буринуз! Арматураны монтаждо жана орнотуу боюнча бардык жұмыстар электр энергиясы өчүрүлүп турушу керек!
4.1.1 Арматураны орнотуу жана туташтыруу үчүн квалификациялуу электрикке кайрылууну сунуштайбыз.
4.1.2 Чыракты жогорку нымдуулуктагы жерлерде (ванна бөлмөлөрү ж.б.) колдонууга туюу салынат.)
4.1.3 Кубаттуулугу жогору же ушул колдонмодо көрсүстүлгөндөн башкача дизайндыгы лампаларды колдонуу лампаны иштен чыгышына алып келип, кепилдик тейлеу укугун жогору чыгарышы мүмкүн.
4.1.4 Чырак колдонулуп жатканда лампанын айрым бөлүктөрү ысык кетет.
4.1.5 Чырактардын жылуулук нурлануусунан улам алардын ысык кетишине жол бербөө үчүн жаракта тандырылган объектилерге чейинки аралык 0,5 метрден кем болбошу керек.
4.1.6 Чыракты тазалоо үчүн жумшак кургак чүпүрчөк ту колдонуңуз.
4.1.7 Чыракты тазалоо үчүн химиялык активдүү жана агрессивдүү тазалоочу каражаттарды колдонуңуз.

4.2. Чыракты монтаждо, туташтыруу жана орнотуу

Шамдарды жеткириу топтомго бекитүүчү элементтерди камтыт. Арматураны монтаждоонун жана орнотууну, ошондой эле 220 В тармакка туташтыруунун үйрөтүүшүлүгүнө 1-сүрөттө көрсөтүлгөн.

5. Колдонуу жана техникалык тейлөө

Чырактарды алмаштыруу үчүн:
• Чыракты электр кубатынан ажыратыңыз.
• Чырактын жана лампанын корпусунун толугу менен муздашына жол бериңиз.
• Алмаштыруучу лампа лампанын түрүнө жана кубаттуулугуна дал келгенин текшериниз.
• Эски чыракты алып, жаңысын орнотуңуз.